

# Tutoriel



## *Portail des aides*

### Création d'un compte

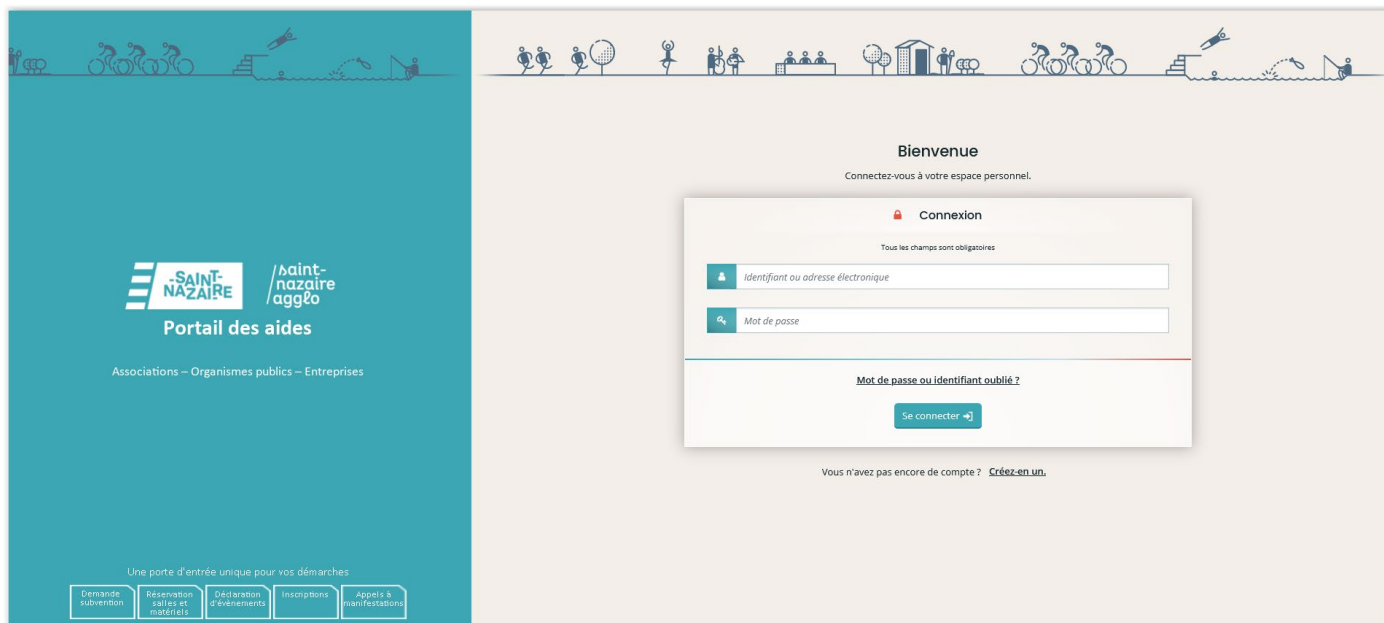
## Table des matières

<b>1</b>	<b>Accès, création de compte et connexion .....</b>	<b>3</b>
1.1	Lien vers le Portail des Aides.....	3
1.2	Création d'un compte sur le Portail des Aides .....	3
1.3	Connexion au Portail des Aides.....	5

# 1 Accès, création de compte et connexion

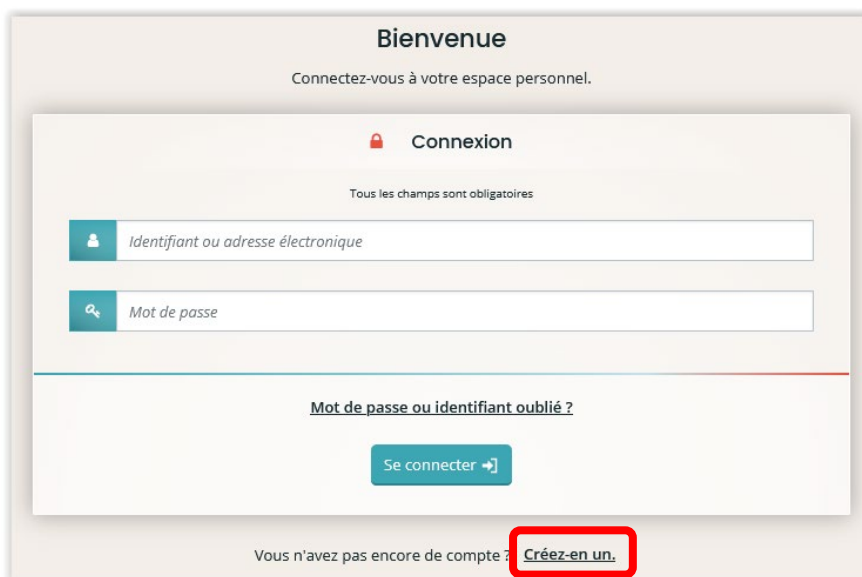
## 1.1 Lien vers le Portail des Aides

Directement par le lien suivant : <https://pda.saintnazaire.fr/>



## 1.2 Création d'un compte sur le Portail des Aides

Cliquez sur « Créez-en un » si c'est la première fois que vous vous connectez.



L'identifiant ainsi que le mot de passe, doivent être composés de 6 à 32 caractères (lettres majuscules ou minuscules, chiffres, points, tiret ou tiret bas).

Renseignez toutes les lignes, elles sont toutes obligatoires.

Puis, validez votre compte en cliquant sur « Créer mon compte ».

**Vos informations de connexion**

Identifiant \*  De 6 à 32 caractères (lettres, chiffres, points, tiret haut ou bas),

Mot de passe \*

Confirmation du mot de passe \*

**Vos informations personnelles**

Civilité \*

Nom \*

Prénom \*

Adresse électronique \*

Confirmation de l'adresse électronique \*

[Créer mon compte](#)

Le mail d'activation de votre compte peut mettre plusieurs minutes pour vous parvenir. Si vous ne le recevez pas, veuillez vérifier dans les courriers indésirables.

### Créez votre compte

Les champs marqués d'un astérisque (\*) sont obligatoires.

**Validation**

✔ Votre demande de création de compte est maintenant terminée.

Une procédure d'activation de celui-ci a été envoyée à l'adresse moi@yopmail.fr. Veuillez-vous référer aux instructions contenues dans ce courriel afin de poursuivre votre démarche.

Sans action de votre part dans un délai maximum de 72 heures, le processus devra être renouvelé.

Si vous ne recevez pas ce courriel, pensez à vérifier que celui-ci n'a pas été réceptionné dans les courriels indésirables ou veuillez nous adresser un message par l'intermédiaire du formulaire de contact.

[Écran de connexion](#)

Voici le mail que vous allez recevoir :

Bonjour Monsieur, Madame,

Nous venons de recevoir une demande de création de compte à votre nom sur le portail de la Vie associative de la Ville Saint-Nazaire et de la Carene.

Votre identifiant est : teststructure

Pour valider votre compte et accéder à votre espace personnel, merci de cliquer sur le lien suivant (ou de coller cette adresse dans votre navigateur) :

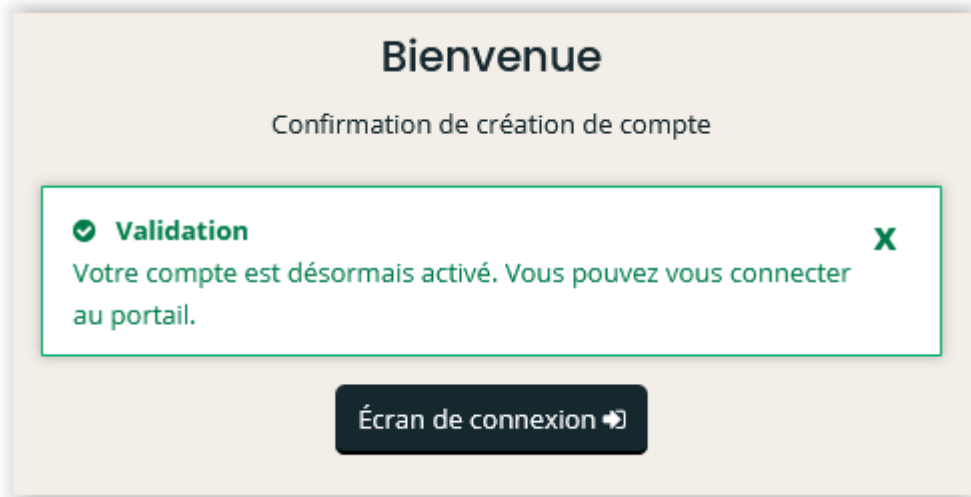
[https://associations.saintnazaire.fr/account-management/stnazaire-demandeurs/ux/#/account-creation-confirmation?redirectTo=https%3A%2F%2Fassociations.saintnazaire.fr%2Faides%2F%23%2Fstnazaire%2Fconnecte%2Ftiers-selection&jwtKey=jwt-stnazaire-portail-depot-demande-aides&footer=https%3A%2F%2Fassociations.saintnazaire.fr%2Faides%2F%23%2Fstnazaire%2Fmentions-legales%2CMentions%20I%3A%9gales%2C\\_self%3Bhttps%3A%2F%2Fassociations.saintnazaire.fr%2Faides%2F%23%2Fstnazaire%2Fcontact-page%2CNous%20contacter%2C\\_self&username=testasso4&token=6499860c6168c6c537fea240.gUciKPxO8RGxicaudlv2%2B%2BPef8VgzKl3gdW0PY9Bko](https://associations.saintnazaire.fr/account-management/stnazaire-demandeurs/ux/#/account-creation-confirmation?redirectTo=https%3A%2F%2Fassociations.saintnazaire.fr%2Faides%2F%23%2Fstnazaire%2Fconnecte%2Ftiers-selection&jwtKey=jwt-stnazaire-portail-depot-demande-aides&footer=https%3A%2F%2Fassociations.saintnazaire.fr%2Faides%2F%23%2Fstnazaire%2Fmentions-legales%2CMentions%20I%3A%9gales%2C_self%3Bhttps%3A%2F%2Fassociations.saintnazaire.fr%2Faides%2F%23%2Fstnazaire%2Fcontact-page%2CNous%20contacter%2C_self&username=testasso4&token=6499860c6168c6c537fea240.gUciKPxO8RGxicaudlv2%2B%2BPef8VgzKl3gdW0PY9Bko)

Attention, ce lien est valable pour une durée de 24 heures maximum. Au-delà de ce délai, vous devrez recommencer la procédure sur le site <https://associations.saintnazaire.fr>

En vous remerciant pour votre confiance,

Cliquez sur le lien ci-dessus pour activer votre compte.

Le lien vous redirige vers le Portail des Aides et valide la création de votre compte.



### 1.3 Connexion au Portail des Aides

Afin de se connecter sur le portail, indiquez l'identifiant et le mot de passe que vous avez défini à la création du compte.

