

Ville de Saint-Nazaire  
LE **BUDGET**  
2021



# BUDGET

## CHIFFRES CLÉS DE SAINT-NAZAIRE

**71 772** habitants (DGF)

**4 679** ha de superficie (DGF\*)

**2<sup>e</sup>** ville de Loire-Atlantique

**13 569 €** de revenu moyen par habitant (DGF\*)

**38 391** logements

dont **9 371** logements sociaux (DGF\*)

**288** km de voirie (DGF\*)

\* Fiche Dotation Globale de Fonctionnement

### SOMMAIRE

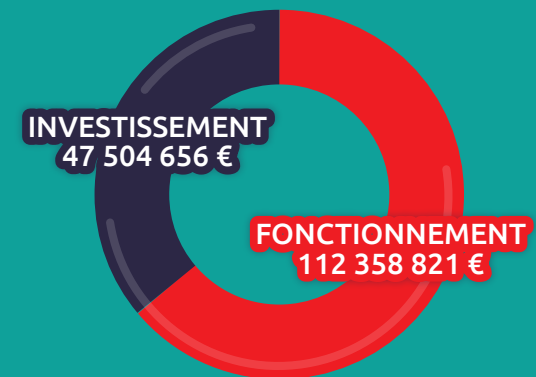
Le budget en 12 chiffres	- p.3 -
Fonctionnement	- p.4 -
Investissement	- p.5 -
Évolution des dotations d'État	- p.6 -
Opérations du projet stratégique	- p.7 -
Dette / encours	- p.8 -
Principaux investissements en 2021	- p.10 -
Lexique	- p.11 -

## LE BUDGET EN 12 CHIFFRES

Hors écritures neutres et d'avances

<b>RECETTES RÉELLES DE FONCTIONNEMENT</b>	<b>112 133 822 €</b>
Recettes fiscales	51 209 000 €
Dotations, subventions & participations	15 397 058 €
Solidarité communautaire	29 976 450 €
<b>DÉPENSES RÉELLES DE FONCTIONNEMENT</b>	<b>98 046 422 €</b>
Masse salariale	59 400 087 €
<b>SECTION D'INVESTISSEMENT</b>	
Dépenses d'équipement	32 579 656 €
Subventions d'équipement à percevoir	3 701 971 €
<b>DETTE</b>	
Emprunt d'équilibre	14 900 285 €
Remboursement du capital dette	8 500 000 €
Frais financiers liés à la dette	790 000 €
<b>ÉPARGNE BRUTE</b>	<b>14 087 400 €</b>

BUDGET 2021  
**159 863 477 €**



BUDGETS ANNEXES  
(fonctionnement + investissement)

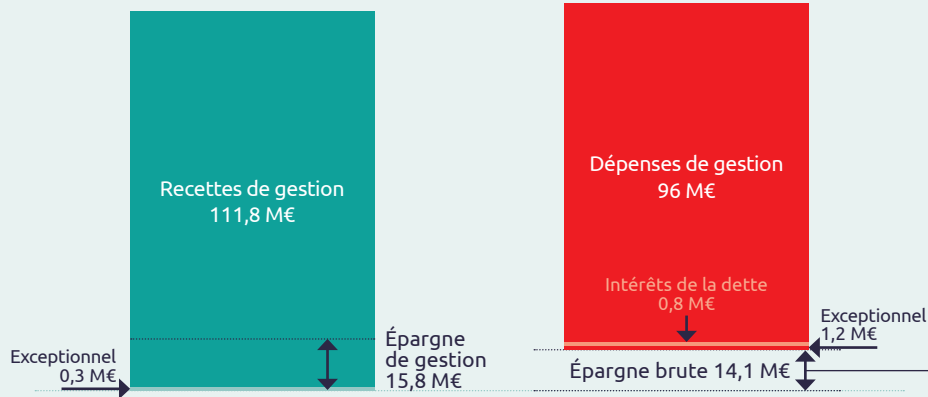
Camping 48 k€ • Pompes funèbres 19,1 k€ • Production et vente d'énergie 417 k€

# ■ FONCTIONNEMENT

# ■ INVESTISSEMENT

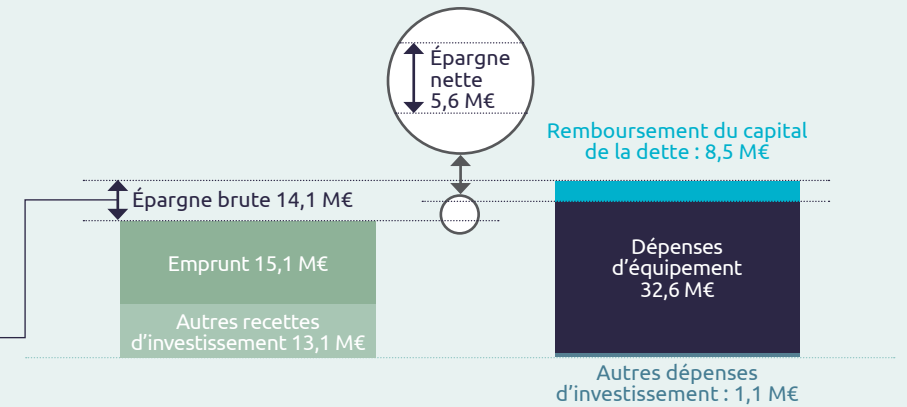
RECETTES RÉELLES DE  
**FONCTIONNEMENT**  
**112,1 M€**

DÉPENSES RÉELLES DE  
**FONCTIONNEMENT**  
**98 M€**




RECETTES RÉELLES  
**D'INVESTISSEMENT**  
**28,2 M€**

DÉPENSES RÉELLES  
**D'INVESTISSEMENT**  
**42,2 M€**



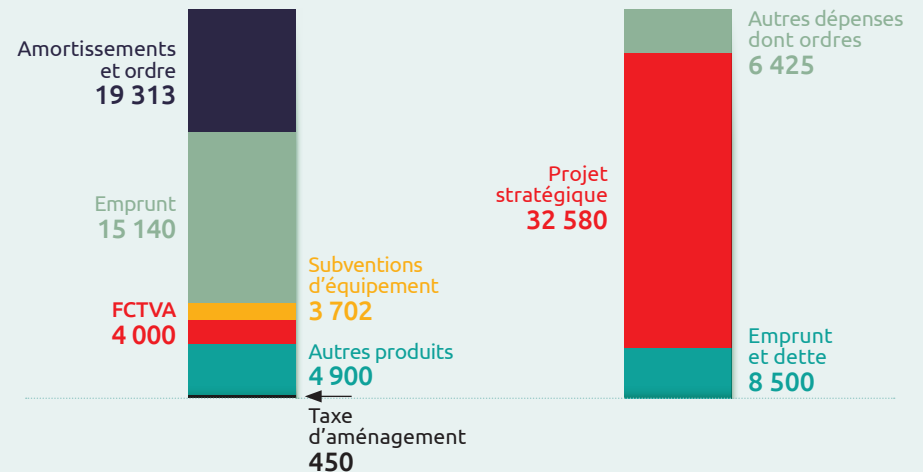
RECETTES  
**FONCTIONNEMENT**  
**112 359 K€**

DÉPENSES  
**FONCTIONNEMENT**  
**112 359 K€**



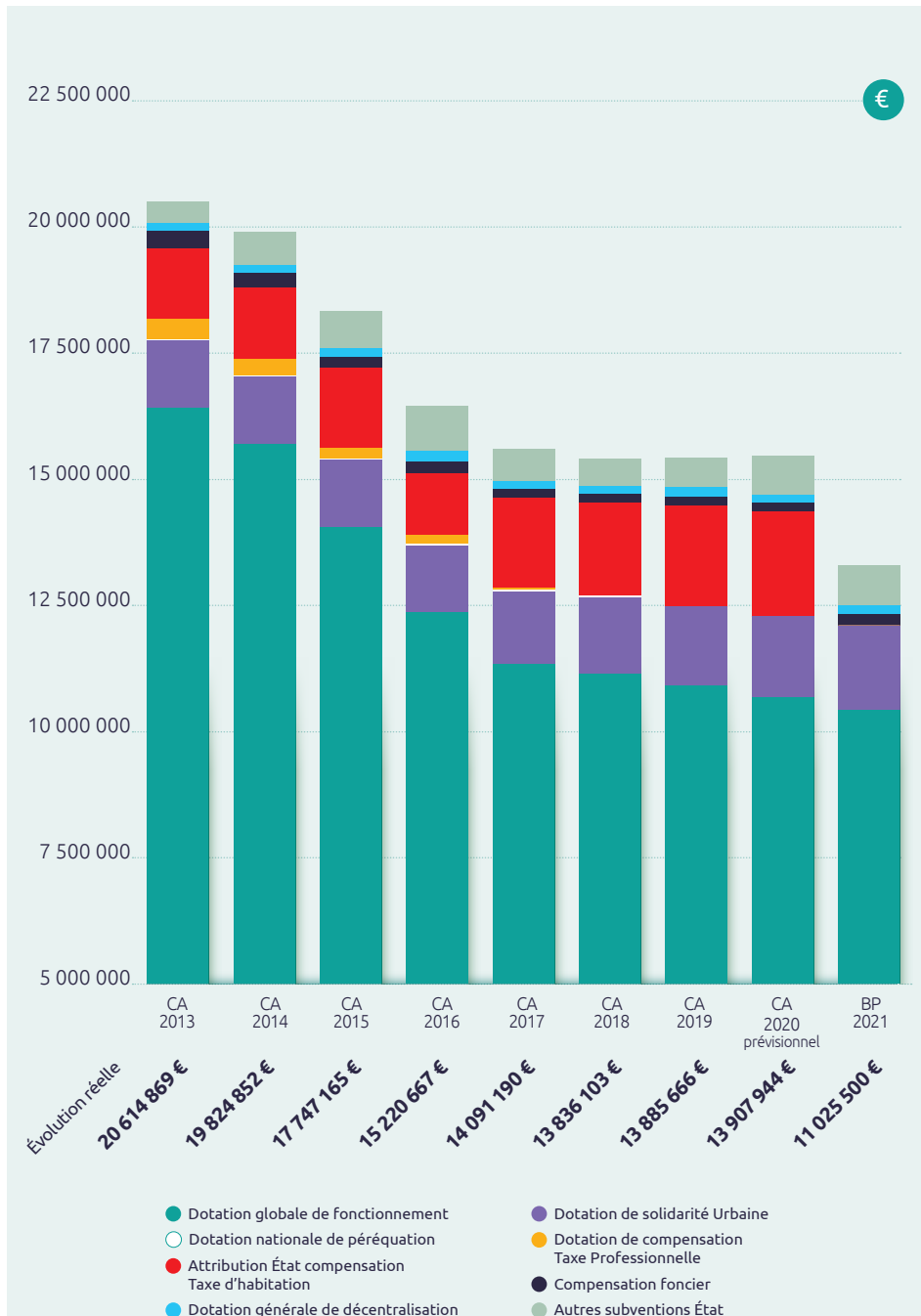
RECETTES  
**D'INVESTISSEMENT**  
**47 505 K€**

DÉPENSES  
**D'INVESTISSEMENT**  
**47 505 K€**



\*DGF : Dotation globale de fonctionnement  
DSU : Dotation de solidarité urbaine  
FPIC : Fond national de péréquation de ressources intercommunales et communales

## ÉVOLUTION DES DOTATIONS D'ÉTAT



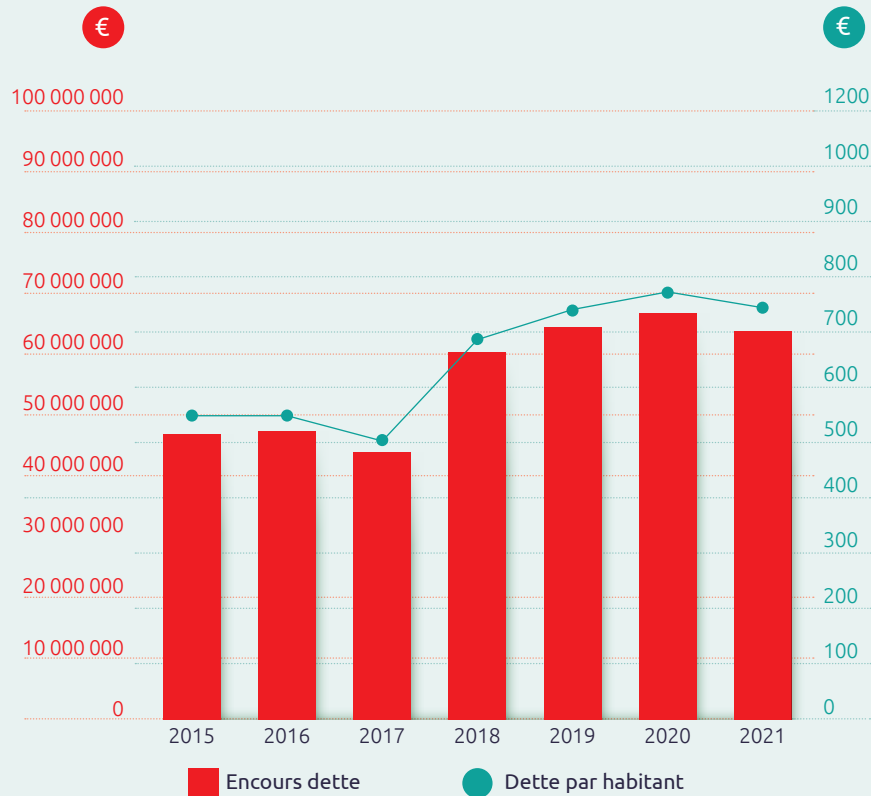
## OPÉRATIONS DU PROJET STRATÉGIQUE

AUTORISATION DE PROGRAMME D'INVESTISSEMENT	Total AP*	CP* 2021
40 • AMÉNAGEMENTS STRUCTURANTS PDD	28 657	1 517
50 • CENTRE-VILLE	18 203	1 482
511 • PRIR PATRIMOINE BATI	6 530	1 659
512 • PRIR ESPACE PUBLIC	5 388	1 739
52 • ACCOMPAGNEMENT AU LOGEMENT	10 023	2 400
53 • FONCIER	7 815	889
60 • MISE EN CONFORMITÉ ET OBLIGATION RÉGLEMENTAIRE	13 574	1 817
61 • MISES EN SÉCURITÉ	9 392	1 943
62 • DÉMOLITIONS	2 876	200
63 • PROGRAMME ÉNERGIE	2 694	468
64 • MATÉRIELS SERVICES	20 278	2 137
651 • PATRIMOINE SCOLAIRE	18 280	1 239
652 • PATRIMOINE CULTUREL	16 571	3 117
653 • PATRIMOINE SPORTIF	13 804	1 231
654 • PATRIMOINE LOGISTIQUE RESTAURATION SCOLAIRE	5 861	1 331
655 • AUTRES PATRIMOINES ADMINISTRATIFS	14 782	3 589
70 • ESPACE PUBLIC	45 921	5 063
71 • VILLE NUMÉRIQUE	4 772	680
80 • PROVISIONS	278	78
88 • INSTALLATIONS ÉNERGIES PHOTOVOLTAÏQUES	803	399
<b>TOTAL PROJET STRATÉGIQUE</b>	<b>246 502</b>	<b>32 978</b>

K€

\* Tous budgets, y compris photovoltaïque.

# DETTE / ENCOURS



Population totale : 71 772 habitants

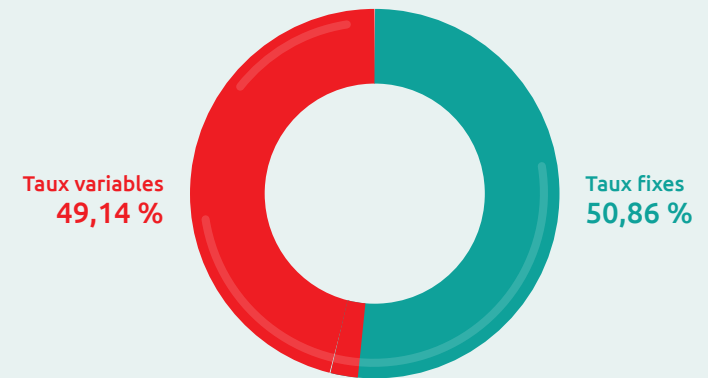
## QUELQUES RATIOS

	EN € / HAB	MOYENNE NATIONALE DE LA STRATE
Recettes réelles de fonctionnement	1 562	1 659
Dépenses réelles de fonctionnement	1 366	1 510
Dotation globale de fonctionnement	132	211
Encours de la dette	798	1 368
Dépenses d'équipement brut	454	406

## RATIOS

	EN % / HAB	MOYENNE NATIONALE DE LA STRATE
Encours dette / Recettes réelles fonct.	51 %	82 %
Dépenses équipements / Recettes réelles fonct.	29 %	24 %

## ENCOURS EN % PAR TYPE DE TAUX



Encours de la dette	57 287	€K
Remboursement en capital	8 500	
Encours par habitant	798	

## UN SIMULATEUR SUR LE WEB

Construire un gymnase, lancer un nouveau service public, baisser ou augmenter les impôts. Les élus municipaux doivent en permanence faire des choix pour maintenir l'équilibre du budget.

Un simulateur ludique permet aux habitants de tester leurs connaissances de la gestion du budget d'une ville sur

[www.saintnazaire.fr](http://www.saintnazaire.fr)

# PRINCIPAUX INVESTISSEMENTS EN 2021

<b>PROJET STRATÉGIQUE</b>	<b>32,9 M€</b>
Dont installation photovoltaïque	0,4 M€
<b>AP 40 - AMÉNAGEMENTS STRUCTURANTS PDD</b>	<b>1,5 M€</b>
Résidences autonomes	0,6 M€
Front de Mer 3	0,4 M€
<b>AP 70 - ESPACE PUBLIC</b>	<b>5 M€</b>
Boulevard Paul Leferme, Giratoire Zola, Plan vélo, entretien voiries, éclairage public...	
<b>AP 60, 61, 62, 63 ET 65 - ENTRETIEN DU PATRIMOINE</b>	<b>15 M€</b>
Conservatoire	2,7 M€
Halles de Méan-Penhoët	2,3 M€
Patrimoine scolaire (GS Victor Hugo, Restaurant scolaire Curie)	1,2 M€
Patrimoine sportif (Plaine des sports)	0,7 M€
<b>AP 50 ET 51 - AMÉNAGEMENT CENTRE-VILLE ET RENOUVELLEMENT URBAIN</b>	<b>4,9 M€</b>
Rénovation halles du centre-ville (études)	0,7 M€
<b>AP 64 - MATÉRIELS INFORMATIQUES, SCOLAIRES, PARC AUTO</b>	<b>2,1 M€</b>
<b>AP 52 ET 53 - ACCOMPAGNEMENT AU LOGEMENT ET ACHAT DE FONCIER</b>	<b>3,3 M€</b>
<b>AP 71 - VILLE NUMÉRIQUE</b>	<b>0,7 M€</b>
<b>AP 88 - INSTALLATIONS ÉNERGIES PHOTOVOLTAÏQUES</b>	<b>0,4 M€</b>

## LEXIQUE

### SECTION DE FONCTIONNEMENT

dépense ou recette d'exploitation courante (carburant, fluides, charges de personnel, contrats de maintenance, prestations de service...).

### BASES FISCALES

valeurs locatives cadastrales des biens, sur lesquelles s'appliquent les taux votés chaque année par le Conseil municipal.

### PRODUIT FISCAL

produit des bases communales par les taux de taxes locales votées par le Conseil municipal.

### POTENTIEL FISCAL

produit des bases par le taux national moyen des 4 taxes (TH, FB, FNB et CFE). Le potentiel fiscal est également majoré de la cotisation sur la valeur ajoutée des entreprises (CVAE), du transfert de TP et des reversements de la CARENE (attribution de compensation et dotation de solidarité communautaire).

### POTENTIEL FINANCIER

potentiel fiscal, auquel est ajoutée la DGF.

### FPIC

Fonds de péréquation des recettes fiscales intercommunales et communales. Cette contribution, imposée à la ville, pénalise fortement Saint-Nazaire. Elle a augmenté graduellement depuis 2012 de 0,2 M€ à environ 2,1 M€.

### SECTION D'INVESTISSEMENT

dépense ou recette d'équipement qui influe sur la valeur du patrimoine de la commune.

### AUTORISATION DE PROGRAMME

l'AP constitue la limite supérieure des dépenses qui peuvent être engagées pour le financement des investissements. Une AP regroupe plusieurs opérations.

### CRÉDIT DE PAIEMENT

les CP constituent la limite supérieure des dépenses qui peuvent être mandatées sur un exercice.

### CAPACITÉ DE DÉSENDETTEMENT

capacité théorique de la collectivité à rembourser sa dette, grâce à son autofinancement (épargne). Elle se mesure en années.

### ÉPARGNE D'EXPLOITATION

épargne dégagée sur la gestion courante, hormis l'impact de la dette. Elle correspond à la différence entre produits courants et charges courantes de fonctionnement, hors mouvements financiers.

### ÉPARGNE BRUTE

excédent de fonctionnement, c'est-à-dire la différence entre les recettes réelles de fonctionnement et les dépenses réelles de fonctionnement, y compris les intérêts de la dette (= autofinancement brut).

### ÉPARGNE NETTE

épargne brute diminuée du remboursement du capital de la dette. Cette part de l'autofinancement est affectée aux dépenses d'équipement et mesure donc la capacité de la collectivité à investir (= autofinancement net).

Wesley | 19/2/2019 - Adaptation Mosais - Orientation - Création - Crédit photo : Chloé Robin, Ville de Saint-Nazaire



Ville de Saint-Nazaire  
CS 40416  
44614 SAINT-NAZAIRE CEDEX  
T 02 40 00 40 00



    
[saintnazaire.fr](http://saintnazaire.fr)